

アスネット会員 とってもカンタン 有効期限の更新ガイド

いつもアスネットをご利用いただき、ありがとうございます。

現在ご入会いただいている「アスネット会員」の**有効期限は、2024年3月31日で終了します。**

ご継続希望の場合、インターネットまたは、アスネットカウンターで有効期限の更新をお願いします。

更新期間内に有効期限を更新いただくと現在お使いの会員IDとパスワードがそのままご利用いただけます。

更新期間
2024年3月1日(金)
～3月31日(日)

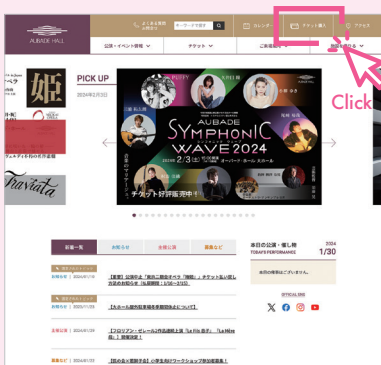


インターネットで更新する

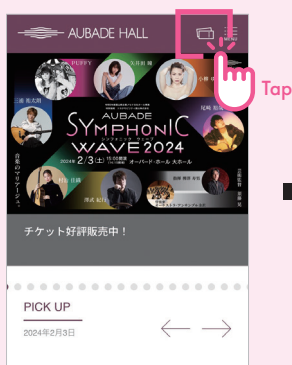
1 オーバード・ホール公式ホームページ (<https://www.aubade.or.jp>)

→「**チケット購入**」→「**会員マイページ**」へお進みください

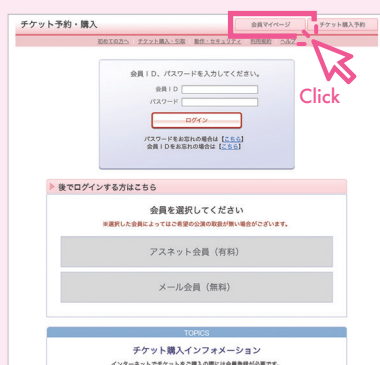
▼PC



▼スマートフォン



▼PC



▼スマートフォン

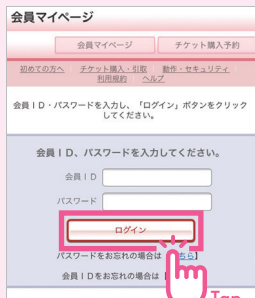


2 会員IDとパスワードを入力し、「ログイン」をクリック

▼PC



▼スマートフォン



3 会員手続きに関するメニューの「有効期限更新」をクリック



4 年会費(1,800円 税込)の支払方法を選択します

年会費支払方法は、次の2通りからお選びいただけます。



クレジットカード支払

受付完了と同時に決済となります。支払回数は「1回払い」のみのお取扱いとなります。JCB、VISA、MasterCard、AMERICAN EXPRESSがご利用できます。



セブン-イレブン支払

有効期限内にお近くのセブン-イレブンでお支払ください。



5 申込内容を確認し、「更新」ボタンをクリック



クレジットカード支払

クレジットカード支払を選択された方は、次の画面でクレジットカード情報を入力し、更新手続き完了となります。



セブン-イレブン支払

セブン-イレブン支払を選択された方は、**次の画面で「更新する」ボタンを押しても更新完了ではありません。**2024年3月31日までに、年会費をセブン-イレブンでお支払ください。お支払の際は「**払込票番号**」が必要です。更新手続き最後の画面や会員マイページ画面に記載されている「**払込票番号**」を控えてセブン-イレブン店頭レジまでお知らせください。

セブン-イレブンでのお支払が済みましたら更新手続き終了となります。

支払期日までに、セブン-イレブンでお支払をお願いします。

セブン-イレブンでお支払の際に必要な払込票番号です。

6 更新完了

現在、お使いいただいている会員ID、パスワードは、次年度も引き続きご使用いただけます。

インターネットは
苦手という方は



アスネットカウンターで更新する

①下の更新申込書をキリトリ線に沿って切り取り、ご記入ください。

②アスネットカウンターに記入済みの更新申込書をご提出の上、年会費1,800円(税込)をお支払ください。

※お支払は、クレジットカード(JCB、VISA、Master Card、AMERICAN EXPRESS)、電子マネー(iD/QUICPay/楽天Edy/交通系電子マネー/WAON/nanaco)、QRコード(LINE Pay/d払い/PayPay/au PAY/メルペイ/銀行Pay/ゆうちょPay)か現金が利用いただけます。



キリトリ

アスネット会員 更新申込書 公益財団法人富山市民文化事業団 御中

会員ID				申込日	西暦	年	月	日	
お名前	フリガナ						性別	1.男	2.女
	生年月日	西暦	年	月	日	電話番号		※日中連絡がつきやすい電話番号をご記入ください。	
ご住所	フリガナ								
	〒								

アスネットカウンター 営業時間/10:00~18:00 定休日/月曜(月曜が祝日の場合、翌平日休み)

〒930-0858 富山市牛島町9番28号 オーバード・ホール 大ホール1階